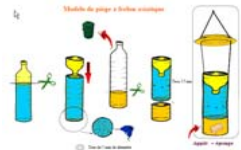






# Le Cycle du frelon

Janvier	Février	Mars	Avril	Mai	Juin	Juillet	Aout	Septembre	Octobre	Novembre	Décembre
		Phase N° 1									
			Phase N° 2								
						Phase N° 3					
									Phase N° 4		

Phase N° 1	<p><b><u>Piégeage des fondatrices 2010</u></b></p> <p>Les fondatrices sortent de leur refuge d'hiver, elles s'alimentent et chacune d'elles recherche un endroit pour construire un nid</p>		
Phase N° 2	<p><b><u>Recherche de nids primaires</u></b></p> <p>Le jeune nid est au départ sphérique avec une ouverture unique en dessous. La reine bâtit les premières cellules et pond des œufs qui donneront tous des ouvrières</p>		
Phase N° 3	<p><b><u>Recherche de nids secondaires</u></b></p> <p>La colonie se développe et le nid augmente de volume. Le nid est composé de bois pourris. La reine ne sort plus et se consacre à la ponte. Les ouvrières bâtissent et rapportent des proies pour nourrir le couvain et des substances sucrées pour les adultes restés au nid.</p>		
Phase N° 4	<p><b><u>La chasse aux fondatrices 2011</u></b></p> <p>Les sexués émergent du nid et s'envolent pour s'accoupler. Le nid est le plus souvent en haut d'un arbre, dans un buisson, sous les charpentes, rebords de toits, vérandas et même au sol. Les mâles et les ouvrières ne passent pas l'hiver et seules les futures reines survivent et cherchent un abri pour l'hiver. Le nid d'hiver est abandonné.</p>	